



2021.9

ミニディスクロージャー誌

# ケンシンの現況

広島県信用組合

## ごあいさつ

皆さま方には、日頃より広島県信用組合に対しまして、ご愛顧とご支援を賜りまして誠にありがとうございます。

今年度上半期のわが国は、新型コロナウイルス感染症の拡大や長期化の影響により、一部の都道府県で緊急事態宣言の再発令やまん延防止等重点措置が適用されたことで、先行き不透明な状況で推移いたしました。依然として感染収束には至っておりませんが、国内のワクチン接種も進展し、経済活動の正常化への期待もあります。一方、世界に目を向けると、わが国同様新型コロナウイルス感染症の長期化の影響に加え、中国不動産業

界の債務問題、原油価格の上昇など多くの懸念事項が存在しています。

こうした中、当組合は「ウイズコロナ・ポストコロナにおけるお取引先支援の徹底と当組合自身の経営基盤強化」という方針のもと、最大限の感染防止対策を講じながら、伴走型での課題解決に取り組むなど、様々な業務活動を行ってまいりました。

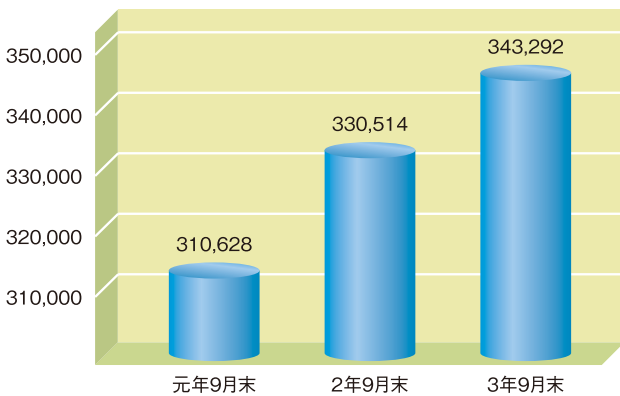
これからも、地域とともに歩む身近で信頼される金融機関を目指してまいりますので、引き続き、格別のご支援、ご愛顧を賜りますようお願い申し上げます。

理事長 青木 嘉孝

## 預金・貸出金の状況

●預金積金残高の推移

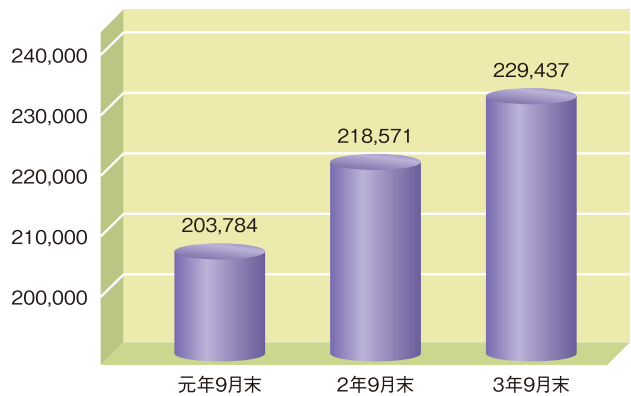
(単位:百万円)



流動性預金及び定期預金の増加などにより、令和3年9月末の預金積金残高は、前年同期比127億77百万円増加し、3,432億92百万円となりました。

●貸出金残高の推移

(単位:百万円)

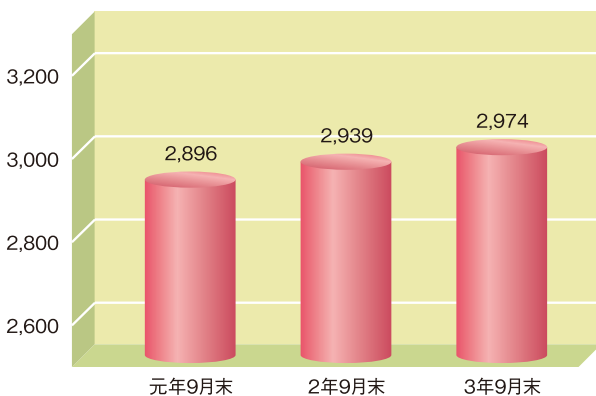


事業性貸出及び住宅ローンなどの個人向け貸出の増加などにより、令和3年9月末の貸出金残高は、前年同期比108億65百万円増加し、2,294億37百万円となりました。

## 収益の状況

●経常収益

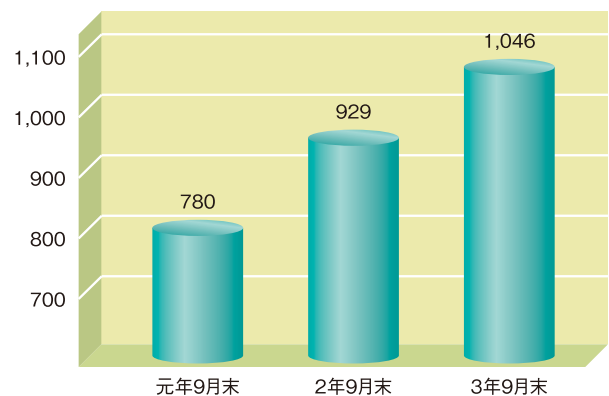
(単位:百万円)



令和3年度上半期(令和3年4月1日～令和3年9月30日)の売上をあらかず経常収益は、貸出金利息などが増加したことにより、前年同期比35百万円増加し、29億74百万円となりました。

●コア業務純益

(単位:百万円)



コア業務純益は前年同期比1億16百万円増加し、10億46百万円となりました。

経常利益は、前年同期比96百万円減少し、7億56百万円、当期純利益は、前年同期比1億31百万円減少し、5億22百万円となりました。

# 財務の状況

## ●貸借対照表

(単位:百万円)

| 科 目           | 令和2年9月末        | 令和3年9月末        |
|---------------|----------------|----------------|
| (資産の部)        |                |                |
| 現金            | 2,206          | 1,990          |
| 預 け 金         | 98,896         | 95,830         |
| 有 価 証 券       | 46,370         | 45,841         |
| 貸 出 金         | 218,571        | 229,437        |
| その他資産         | 1,565          | 1,563          |
| 有形固定資産        | 5,070          | 5,293          |
| 無形固定資産        | 131            | 118            |
| 繰延税金資産        | 385            | 416            |
| 債務保証見返        | 73             | 181            |
| 貸倒引当金         | △3,397         | △3,962         |
| (うち個別貸倒引当金)   | (△2,159)       | (△2,327)       |
| <b>資産の部合計</b> | <b>369,874</b> | <b>376,711</b> |

※記載金額は、単位未満を切り捨てて表示しています。

| 科 目                | 令和2年9月末        | 令和3年9月末        |
|--------------------|----------------|----------------|
| (負債の部)             |                |                |
| 預 金 積 金            | 330,514        | 343,292        |
| 借 用 金              | 19,900         | 13,500         |
| その他負債              | 1,938          | 1,937          |
| 諸 引 当 金            | 363            | 376            |
| 債 務 保 証            | 73             | 181            |
| <b>負債の部合計</b>      | <b>352,790</b> | <b>359,287</b> |
| (純資産の部)            |                |                |
| 出 資 金              | 8,004          | 8,042          |
| 剰 余 金              | 7,969          | 8,283          |
| 組合員勘定計             | 15,973         | 16,326         |
| 評価・換算差額金等合計        | 1,110          | 1,096          |
| <b>純資産の部合計</b>     | <b>17,083</b>  | <b>17,423</b>  |
| <b>負債及び純資産の部合計</b> | <b>369,874</b> | <b>376,711</b> |

## ●損益計算書

(単位:百万円)

| 科 目            | 令和2年9月末      | 令和3年9月末      |
|----------------|--------------|--------------|
| <b>経 常 収 益</b> | <b>2,939</b> | <b>2,974</b> |
| 資金運用収益         | 2,687        | 2,737        |
| (うち貸出金利息)      | (2,440)      | (2,495)      |
| 役務取引等収益        | 199          | 199          |
| その他業務収益        | 6            | 9            |
| その他経常収益        | 46           | 27           |
| <b>経 常 費 用</b> | <b>2,086</b> | <b>2,218</b> |
| 資金調達費用         | 234          | 216          |
| (うち預金利息)       | (233)        | (215)        |
| 役務取引等費用        | 146          | 148          |
| その他業務費用        | 0            | —            |
| 経 費            | 1,582        | 1,535        |
| その他経常費用        | 122          | 317          |
| (うち貸倒引当金繰入額)   | (54)         | (239)        |

| 科 目             | 令和2年9月末    | 令和3年9月末    |
|-----------------|------------|------------|
| <b>経 常 利 益</b>  | <b>852</b> | <b>756</b> |
| <b>特 別 利 益</b>  | <b>—</b>   | <b>—</b>   |
| <b>特 別 損 失</b>  | <b>0</b>   | <b>0</b>   |
| <b>税引前当期純利益</b> | <b>852</b> | <b>755</b> |
| 法人税、住民税及び事業税    | 92         | 205        |
| 法人税等調整額         | 107        | 28         |
| <b>法人税等合計</b>   | <b>199</b> | <b>233</b> |
| <b>当期純利益</b>    | <b>653</b> | <b>522</b> |
| <b>繰 越 金</b>    | <b>237</b> | <b>183</b> |
| 再評価差額金取崩額       | —          | —          |
| <b>当期末処分剰余金</b> | <b>891</b> | <b>705</b> |

※記載金額は、単位未満を切り捨てて表示しています。

# 自己資本の状況

## ●自己資本の推移

(単位:百万円)



令和3年9月末の自己資本額は、前年同期比7億7百万円増加の180億85百万円となり、自己資本比率(単体)は、前年同期比0.13ポイント上昇の8.60%となりました。



## 有価証券の時価情報

(単位:百万円)

| 項 目   | 令和2年9月末   |          |             | 令和3年9月末   |          |             |
|-------|-----------|----------|-------------|-----------|----------|-------------|
|       | 帳簿価格<br>A | 時 価<br>B | 評価損益<br>B-A | 帳簿価格<br>A | 時 価<br>B | 評価損益<br>B-A |
| 債 券   | 45,322    | 45,908   | 586         | 44,818    | 45,270   | 451         |
| 株 式   | 309       | 302      | △7          | 127       | 137      | 10          |
| そ の 他 | 272       | 271      | △1          | 448       | 470      | 22          |
| 有価証券計 | 45,904    | 46,481   | 576         | 45,395    | 45,878   | 483         |

※有価証券は、流動性・健全性の高いものを中心に適正な運用に努めております。

## 金融再生法による開示債権と保全状況

(単位:百万円)

| 債 権 区 分               |        | 開 示 額<br>A | 担保・保証額<br>B        | 貸倒引当金<br>C | 保 全 額<br>D=B+C | 保 全 率<br>D÷A |
|-----------------------|--------|------------|--------------------|------------|----------------|--------------|
| 破産更生債権及び<br>これらに準ずる債権 | 令和2年9月 | 1,068      | 917                | 151        | 1,068          | 100.00%      |
|                       | 令和3年9月 | 1,188      | 1,025              | 162        | 1,188          | 100.00%      |
| 危 険 債 権               | 令和2年9月 | 4,279      | 1,431              | 1,708      | 3,139          | 73.37%       |
|                       | 令和3年9月 | 4,835      | 1,655              | 1,907      | 3,563          | 73.69%       |
| 要 管 理 債 権             | 令和2年9月 | 3,837      | 1,198              | 390        | 1,589          | 41.41%       |
|                       | 令和3年9月 | 5,404      | 1,786              | 763        | 2,549          | 47.18%       |
| 小 計 ①                 | 令和2年9月 | 9,185      | 3,547              | 2,250      | 5,798          | 63.12%       |
|                       | 令和3年9月 | 11,428     | 4,467              | 2,834      | 7,302          | 63.89%       |
| 正 常 債 権 ②             | 令和2年9月 | 209,255    | 不良債権の総与<br>信に占める割合 |            |                |              |
|                       | 令和3年9月 | 218,025    |                    |            |                |              |
| 合 計 ①+②               | 令和2年9月 | 218,440    | 4.20%              |            |                |              |
|                       | 令和3年9月 | 229,454    | 4.98%              |            |                |              |

(注) 令和3年9月査定決算期の貸出金・債務保証見返・貸出金に準ずる仮払金・未収利息を含めた与信残高から、自己査定にて算出したIV分類額(1,283百万円)控除後の残高としています。

## 取扱商品のお知らせ

事業性のご融資や住宅ローンなど、当組合を必要とされているお客さまへの円滑な資金供給により、さまざまな資金ニーズにお応えするとともに、必要に応じてコンサルティングなどの経営支援を行ってまいります。

また、地域活性化を側面から支援する「ふるさと応援定期預金Let's基(Go!)」の取扱いを行うなど、預金商品やサービスの充実に力を入れてまいります。



## お取引先へのサポートに関する取り組み

### ● 広島企業応援！プロジェクト

当組合HPにおいて、新型コロナウイルス感染拡大により影響を受けているお取引先を応援するため、お取引先の事業や商品を紹介しております。是非ご利用ください。



## 地域の皆さまとの交流

### ● ラジオ出演

F M みはらの「フォーライフレディオFMみはらイブニングスペシャル」に三原支店の職員が月に1度出演し、当組合の宣伝や商品のご案内等を行っています。



## 特殊詐欺被害の未然防止

### ● 特殊詐欺被害の未然防止

令和3年7月26日、福山市役所職員を騙った特殊詐欺被害を未然に防止した事に対して、福山西警察署長より感謝状を授与されました。



## 地域スポーツ振興に関する取り組み

### ● サンプルチェ広島 広島県信用組合DAY

令和3年6月19日に、「第13回広島県信用組合DAY」が開催されました。柏レイソルと対戦し、1対0で勝利を飾りました。



©2021S.FC

## 社会貢献に関する取り組み

### ● 清掃活動

令和3年5月14日、尾道支店において「春のシティークリーニング活動」に参加いたしました。



### ● 献血活動

「しんくみの日週間」における社会貢献活動として、令和3年9月3日に献血運動を実施いたしました。



## 新型コロナウイルス感染症に関する取り組み

### ● 感染防止・予防の取り組み

営業店内の窓等の開閉による換気、出入口へのアルコール消毒液の配置、窓口・相談カウンターには飛沫防止スクリーンを設置するなどの対応を行っています。

また、職員への毎日の検温などの健康管理、マスク着用、手洗い、うがいを励行するなど、お客さまに安心してご利用いただけるよう努めております。

# ケンシンの店舗ネットワーク

(令和3年10月31日現在)

|         |              |           |                    |                  |
|---------|--------------|-----------|--------------------|------------------|
| 広島市中区   | 本部           | 〒730-0043 | 広島市中区富士見町1番17号     | TEL(082)249-2111 |
|         | ◎ 本店営業部      | 〒730-0043 | 広島市中区富士見町1番17号     | TEL(082)242-5588 |
|         | ◎ 舟入支店       | 〒730-0845 | 広島市中区舟入川口町5番20号    | TEL(082)232-5426 |
| 広島市西区   | 三篠支店         | 〒733-0003 | 広島市西区三篠町3丁目6番12号   | TEL(082)237-3131 |
|         | ◎ 庚午支店       | 〒733-0822 | 広島市西区庚午中3丁目7番12号   | TEL(082)271-4301 |
| 広島市南区   | 広島駅前支店       | 〒732-0823 | 広島市南区猿猴橋町6番23号     | TEL(082)262-2371 |
|         | 皆実支店         | 〒734-0007 | 広島市南区皆実町3丁目12番29号  | TEL(082)251-1243 |
| 広島市安佐南区 | 安古市支店        | 〒731-0125 | 広島市安佐南区大町西1丁目1番4号  | TEL(082)879-8888 |
| 広島市安佐北区 | 可部虹山支店       | 〒731-0232 | 広島市安佐北区亀山南5丁目7番9号  | TEL(082)815-0022 |
| 広島市佐伯区  | 五日市支店        | 〒731-5135 | 広島市佐伯区海老園2丁目4番6号   | TEL(082)921-0125 |
|         | ◎ 五日市北支店     | 〒731-5115 | 広島市佐伯区八幡東1丁目28番28号 | TEL(082)928-8338 |
| 廿日市市    | ◎ 廿日市支店      | 〒738-0033 | 廿日市市串戸4丁目9番53号     | TEL(0829)32-1500 |
| 安芸郡     | ◎ 海田支店       | 〒736-0046 | 安芸郡海田町窪町4番41号      | TEL(082)822-2988 |
|         | ◎ 熊野支店       | 〒731-4214 | 安芸郡熊野町中溝1丁目3番10号   | TEL(082)854-1141 |
|         | 西熊野支店        | 〒731-4226 | 安芸郡熊野町東山4番1号       | TEL(082)854-3151 |
| 呉市      | 呉支店          | 〒737-0056 | 呉市朝日町2番19号         | TEL(0823)25-5151 |
| 福山市     | ◎ 福山支店       | 〒720-0804 | 福山市緑町2番1-1号        | TEL(084)923-3738 |
|         | 福山東支店※       | 〒721-0963 | 福山市南手城町2丁目8番9号     | TEL(084)931-2755 |
|         | 松永支店         | 〒729-0111 | 福山市今津町2丁目1番18号     | TEL(084)933-2135 |
|         | 松永支店松永南出張所   | 〒729-0114 | 福山市柳津町5丁目1番38号     | TEL(084)933-5100 |
| 尾道市     | 尾道支店         | 〒729-0141 | 尾道市高須町1263番地の1     | TEL(0848)46-3315 |
|         | ◎ 因島支店       | 〒722-2324 | 尾道市因島田熊町1153番地     | TEL(0845)22-1331 |
|         | ◎ 因島支店因島北出張所 | 〒722-2211 | 尾道市因島中庄町1980番地の3   | TEL(0845)24-0114 |
| 三原市     | ◎ 三原支店       | 〒723-0016 | 三原市宮沖1丁目7番1号       | TEL(0848)64-8555 |
| 東広島市    | ◎ 東広島支店      | 〒739-0040 | 東広島市寺家駅前6番4号       | TEL(082)421-6111 |

※福山東支店は、現在建替工事中により、福山支店内の仮店舗にて営業を行っております。

## ■店舗外キャッシュサービスコーナー

◎熊野支店フジ熊野店出張所 熊野支店熊野町商工会出張所 五日市北支店八幡出張所 庚午支店中央市場出張所  
 因島支店商工会議所出張所 ◎海田支店瀬野川出張所 ◎舟入支店天満出張所 松永支店浦崎出張所  
 <ATMの稼働状況> ◎は、土・日・祝日も稼働いたします。

## ■ホームページアドレス

<https://www.hiroshima-kenshin.co.jp/>



## 《キャッシュカード利用手数料》

### ■セブン・イレブンでのご利用は0円

セブン銀行ATMでは、下記時間帯でのお引き出し、お預け入れ手数料は無料です。

#### <手数料無料時間帯>

平日 8:45~18:00 土曜日 9:00~14:00

※上記以外(土曜が祝日の場合も含む)は、110円で利用できます。

### ■他行ATMでのご利用は手数料返戻

「組合員」「公的年金受け取り」「給与振込」いずれかに該当する個人の方で、他の金融機関ATMをご利用され、利用手数料(時間外手数料・振込手数料を除く)を負担された場合、1回のご利用につき110円返戻いたします。

※翌月一括して預金口座に入金いたします(1か月10回のご利用まで)。

